

HORIZON 2020



ΕΘΝΙΚΟ ΚΕΝΤΡΟ ΤΕΚΜΗΡΙΩΣΗΣ &
ΗΛΕΚΤΡΟΝΙΚΟΥ ΠΕΡΙΕΧΟΜΕΝΟΥ

ΕΘΝΙΚΟ ΣΗΜΕΙΟ ΕΠΑΦΗΣ ΓΙΑ ΤΟ
ΠΡΟΓΡΑΜΜΑ ΟΡΙΖΟΝΤΑΣ 2020

EUROPE IN A CHANGING WORLD 2014 - 2020

Η ελληνική συμμετοχή
στο Πρόγραμμα “Europe
in a changing world:
Inclusive, Innovative
and Reflective Societies”,
Ορίζοντας 2020



**EUROPE IN
A CHANGING
WORLD
2014 - 2020**

Η ελληνική συμμετοχή στο
Πρόγραμμα “Europe in a changing
world: Inclusive, Innovative
and Reflective Societies”,
Ορίζοντας 2020

Εθνικό Σημείο Επαφής για το πρόγραμμα **EUROPE IN A CHANGING WORLD**

Henry Scott | hscott@ekt.gr

Παναγιώτης Φραντζής | pfrantzis@ekt.gr

Προτεινόμενος τρόπος αναφοράς

EUROPE IN A CHANGING WORLD 2014-2020, Η ελληνική συμμετοχή στο Πρόγραμμα "Europe in a changing world: Inclusive, Innovative and Reflective Societies", Ορίζοντας 2020, Προγράμματα Εργασίας 2014-2020, Εθνικό Κέντρο Τεκμηρίωσης και Ηλεκτρονικού Περιεχομένου, 2021.

ΕΘΝΙΚΟ ΚΕΝΤΡΟ ΤΕΚΜΗΡΙΩΣΗΣ ΚΑΙ ΗΛΕΚΤΡΟΝΙΚΟΥ ΠΕΡΙΕΧΟΜΕΝΟΥ (ΕΚΤ) ΕΘΝΙΚΟ ΣΗΜΕΙΟ ΕΠΑΦΗΣ ΣΤΟΝ ΟΡΙΖΟΝΤΑ 2020

Copyright © 2020 Εθνικό Κέντρο Τεκμηρίωσης και Ηλεκτρονικού Περιεχομένου

δ: Βασιλέως Κωνσταντίνου 48. 11635 Αθήνα | τ: 210 2204900

e: ekt@ekt.gr | www.ekt.gr



Το έργο αυτό διατίθεται με άδεια Creative Commons

Αναφορά – Μη Εμπορική Χρήση – Παρόμοια Διανομή 4.0 Διεθνές

Προκειμένου να δείτε αντίγραφο της άδειας επισκεφτείτε:

creativecommons.org/licenses/by-nc-sa/4.0

Η έκδοση διατίθεται online στη διεύθυνση metrics.ekt.gr



Η έκδοση

Η παρούσα αναφορά ανήκει στη σειρά των ειδικών εκθέσεων και μελετών που εκδίδει το Εθνικό Κέντρο Τεκμηρίωσης και Ηλεκτρονικού Περιεχομένου, με εμπειρικά στοιχεία, αναλύσεις και δείκτες που αναδεικνύουν σημαντικές πλευρές της εγχώριας ερευνητικής δραστηριότητας και απεικονίζουν τα αποτελέσματα των ερευνητικών φορέων του Ελληνικού Ερευνητικού και Αναπτυξιακού Συστήματος.

Τα στοιχεία που παρατίθενται βασίζονται σε στοιχεία που δημοσιεύονται στη βάση e-CORDA της Ευρωπαϊκής Επιτροπής και σε δεδομένα που συγκεντρώνει το ΕΚΤ από τη λειτουργία του ως Εθνικό Σημείο Επαφής για τον Ορίζοντα 2020 και ειδικότερα για το πρόγραμμα «EUROPE IN A CHANGING WORLD». Τα στοιχεία της παρούσας έκδοσης έχουν αντληθεί από τη βάση τον Ιούνιο του 2021.

Η ελληνική συμμετοχή στο Πρόγραμμα Europe in a changing world: Inclusive, Innovative and Reflective Societies του Ορίζοντα 2020 | 2014-2020

Πρόγραμμα Εργασίας **Europe in a changing world** | Αριθμός προκηρύξεων: **40**

Έργα

- Μεταξύ των 28 κρατών μελών της ΕΕ, η Ελλάδα:
- είναι 7η στον αριθμό των συμμετεχόντων.
- είναι 8η στη χρηματοδότηση ΕΕ.
- Το ποσοστό επιτυχίας των προτάσεων (8,6%) είναι υψηλότερο από τον συνολικό μέσο όρο (6,7%).
- Η συνολική κοινοτική χρηματοδότηση προς τους ελληνικούς φορείς αντιστοιχεί στο 5,1% της συνολικής εγκεκριμένης χρηματοδότησης.

Συμμετοχές ελληνικών φορέων στα έργα

- 13,79 εκ. ευρώ χρηματοδότησης σε ΑΕΙ για 64 συμμετοχές σε έργα.
- 16,99 εκ. ευρώ χρηματοδότησης σε ερευνητικά κέντρα για 62 συμμετοχές σε έργα.
- 10,51 εκ. ευρώ χρηματοδότησης σε ιδιωτικούς οργανισμούς για 43 συμμετοχές σε έργα.
- 1,64 εκ. ευρώ χρηματοδότησης σε Δημόσιους οργανισμούς για 21 συμμετοχές σε έργα.

Κατανομή χρηματοδότησης ανά περιφέρεια

- 24,77 εκ. ευρώ χρηματοδότησης στην Αττική
- 13,65 εκ. ευρώ χρηματοδότησης στην Κεντρική Μακεδονία
- 2,94 εκ. ευρώ χρηματοδότησης στην Κρήτη
- 1,13 εκ. ευρώ χρηματοδότησης στη Ήπειρο
- 1,98 εκ. ευρώ χρηματοδότησης στην Θεσσαλία

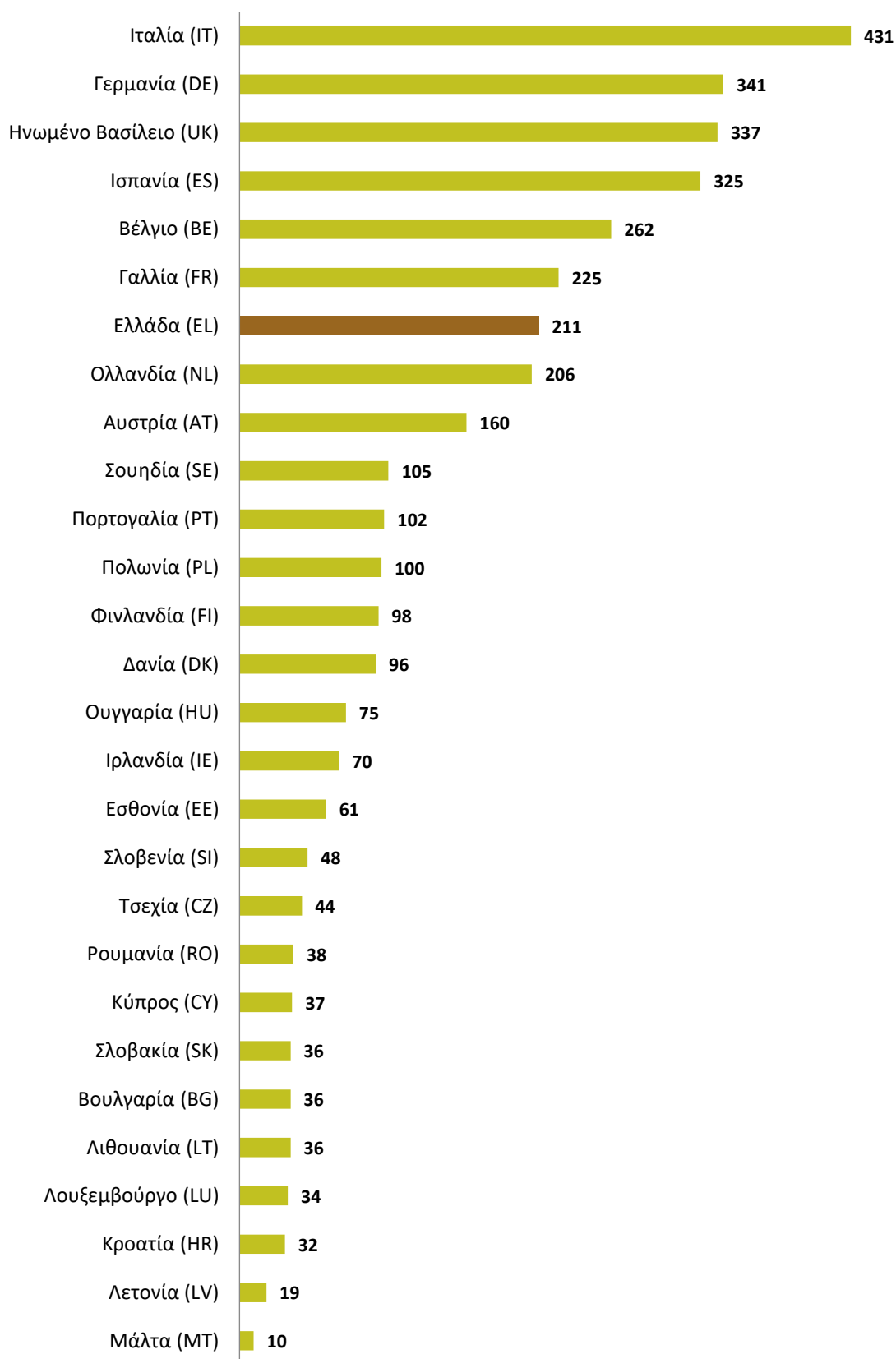
Χώρες με περισσότερες Συμμετοχές

- Ιταλία (431)
- Γερμανία (341)
- Ηνωμένο Βασίλειο (337)
- Ισπανία (325)
- Βέλγιο (262)

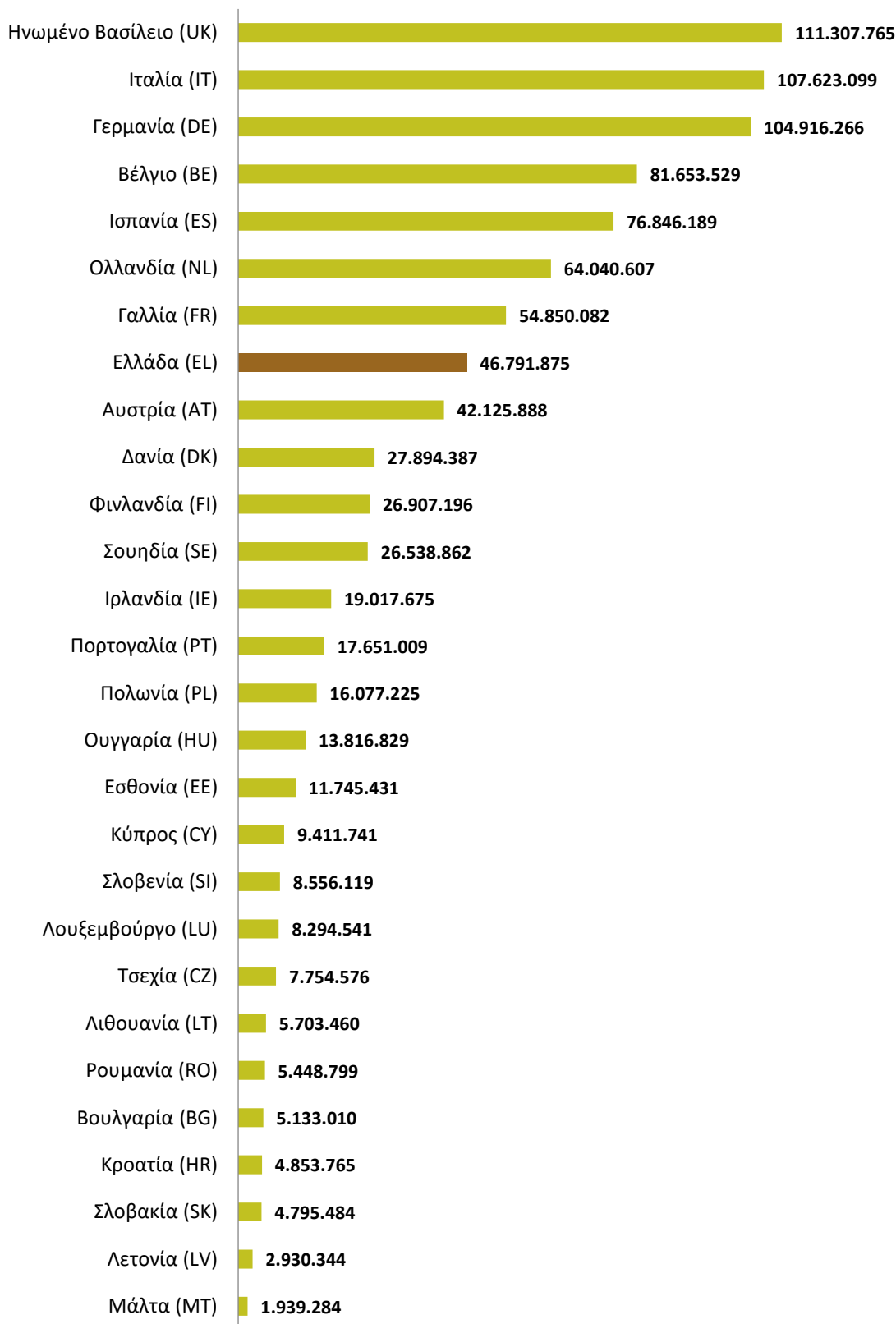
	ΕΛΛΑΔΑ	ΣΥΝΟΛΟ
Αριθμός προτάσεων	1.450 (21,7%)	6.694
Αριθμός συμμετοχών σε προτάσεις	2.333 (4,7%)	37.981
Αριθμός οργανισμών σε προτάσεις	579 (4,7%)	12.199
Αριθμός συντονιστών σε προτάσεις	312 (4,7%)	6.694
Αιτούμενη χρηματοδότηση ΕΕ	€ 622.457.724 (5,1%)	€ 12.138.794.604
Αριθμός εγκεκριμένων έργων	124 (27,6%)	450
Αριθμός συμμετοχών σε έργα	211 (5,9%)	3.575
Αριθμός οργανισμών σε έργα	97 (5,3%)	1.842
Αριθμός συντονιστών σε έργα	23 (5,2%)	442
Εγκεκριμένη χρηματοδότηση ΕΕ	€ 46.791.875 (5,1%)	€ 914.625.037
% επιτυχίας προτάσεων	8,6%	6,7%
% επιτυχίας συμμετοχών	9,0%	9,4%
% επιτυχίας συντονιστών	7,4%	6,6%
% επιτυχίας χρηματοδότησης ΕΕ	7,5%	7,5%
% συνολικής χρηματοδότησης	5,1%	

Σημείωση: Τα ποσοστά εντός των παρενθέσεων αντιπροσωπεύουν τα μεγέθη της Ελλάδας επί των συνολικών δεικτών του προγράμματος.

Αριθμός συμμετοχών στο πρόγραμμα Europe in a changing world στις χώρες της ΕΕ27 και το Ηνωμένο Βασίλειο



Χρηματοδότηση από το Europe in a changing world στις χώρες της ΕΕ27 και το Ηνωμένο Βασίλειο



Ελληνική συμμετοχή σε προτάσεις & έργα ανά προκήρυξη (1)

Προκήρυξη	Προτάσεις	Ελληνικές συμμετοχές σε προτάσεις	Αιτούμενη χρηματοδότηση Ελληνικών οργανισμών	Εγκριμένα Έργα	% επιτυχία προτάσεων	Ελληνικές συμμετοχές σε έργα	% επιτυχία ελληνικών συμμετοχών	Εγκεκριμένη χρηματοδότηση Ελληνικών οργανισμών	% επιτυχία χρηματοδότησης Ελληνικών οργανισμών
H2020-EURO-6-2015	17	29	7.326.623	3	18%	4	14%	1.135.999	16%
H2020-EURO-SOCIETY-2014	41	52	10.836.711	6	15%	8	15%	876.023	8%
H2020-IBA-SC6-ERALEARN-2017	1	1	172.840	1	100%	1	100%	172.840	100%
H2020-INSO-2014	26	46	10.824.748	2	8%	5	11%	1.660.430	15%
H2020-INSO-2015	23	36	7.714.564	2	9%	3	8%	854.857	11%
H2020-INSO-2015-CNECT	16	36	7.575.874	2	13%	7	19%	1.390.011	18%
H2020-INT-INCO-2014	12	17	3.261.041	4	33%	6	35%	883.540	27%
H2020-INT-INCO-2015	15	17	3.386.190	4	27%	5	29%	516.737	15%
H2020-INT-SOCIETY-2015	37	50	10.573.950	1	3%	1	2%	155.557	1%
H2020-REFLECTIVE-6-2015	51	85	26.692.559	2	4%	4	5%	846.562	3%
H2020-REFLECTIVE-7-2014	36	62	19.869.769	3	8%	6	10%	2.407.250	12%
H2020-REFLECTIVE-SOCIETY-2014	4	4	951.969	1	25%	1	25%	86.781	9%
H2020-REFLECTIVE-SOCIETY-2015	65	90	18.999.961	2	3%	2	2%	364.523	2%
H2020-SC6-CO-CREATION-2016-1	11	15	3.776.628	1	9%	1	7%	329.701	9%
H2020-SC6-CO-CREATION-2016-2	3	3	1.200.750	2	67%	12	400%	975.828	81%
H2020-SC6-CO-CREATION-2016-3	9	12	2.810.717	2	22%	3	25%	714.155	25%
H2020-SC6-CO-CREATION-2017	67	134	37.287.533	7	10%	14	10%	3.314.064	9%
H2020-SC6-CULT-COOP-2016	45	78	22.144.295	3	7%	5	6%	1.494.937	7%
H2020-SC6-CULT-COOP-2017-one-stage	7	14	3.104.061	1	14%	1	7%	420.000	14%
H2020-SC6-CULT-COOP-2017-two-stage	185	273	87.306.987	5	3%	7	3%	1.475.432	2%
H2020-SC6-ENG-GLOBALLY-2016-1	6	8	1.552.192	1	17%	1	13%	188.743	12%
H2020-SC6-ENG-GLOBALLY-2017	29	33	7.918.605	3	10%	3	9%	394.894	5%

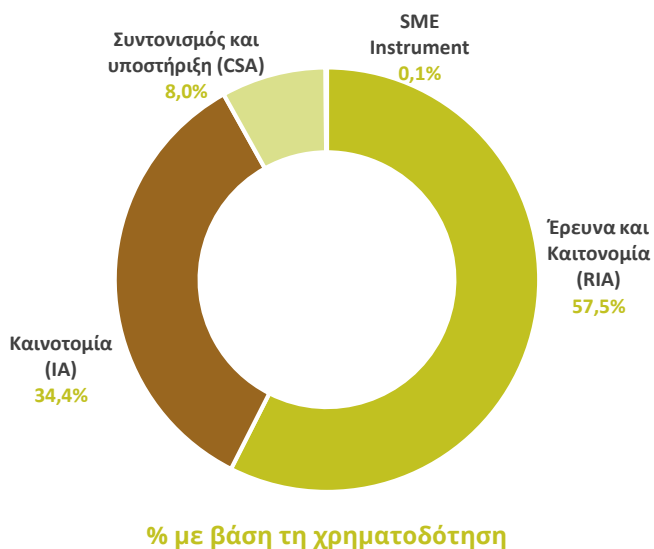
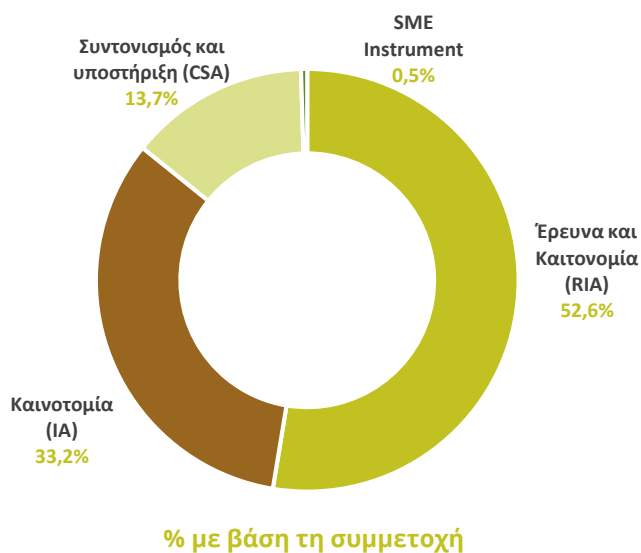
Ελληνική συμμετοχή σε προτάσεις & έργα ανά προκήρυξη (2)

Προκήρυξη	Προτάσεις	Ελληνικές συμμετοχές σε προτάσεις	Αιτούμενη χρηματοδότηση Ελληνικών οργανισμών	Εγκεκριμένα Έργα	% επιτυχία προτάσεων	Ελληνικές συμμετοχές σε έργα	% επιτυχία ελληνικών συμμετοχών	Εγκεκριμένη χρηματοδότηση Ελληνικών οργανισμών	% επιτυχία χρηματοδότησης Ελληνικών οργανισμών
H2020-SC6-GOVERNANCE-2018	22	31	6.114.316	2	9%	2	6%	389.625	6%
H2020-SC6-GOVERNANCE-2019	29	45	12.467.825	5	17%	8	18%	1.868.691	15%
H2020-SC6-GOVERNANCE-2020	39	68	17.969.551	7	18%	18	26%	5.040.392	28%
H2020-SC6-MIGRATION-2018	45	90	21.578.157	8	18%	15	17%	3.515.675	16%
H2020-SC6-MIGRATION-2019	53	98	26.285.595	3	6%	7	7%	1.412.000	5%
H2020-SC6-MIGRATION-2020	74	124	28.897.322	4	5%	5	4%	1.258.456	4%
H2020-SC6-REV-INEQUAL-2016	50	59	12.495.238	6	12%	7	12%	1.553.060	12%
H2020-SC6-REV-INEQUAL-2017	10	13	2.089.914	1	10%	2	15%	338.536	16%
H2020-SC6-TRANSFORMATIONS-2018	47	86	31.106.467	6	13%	11	13%	2.739.718	9%
H2020-SC6-TRANSFORMATIONS-2019	106	214	59.803.828	9	8%	11	5%	2.488.673	4%
H2020-SC6-TRANSFORMATIONS-2020	107	221	58.489.438	9	8%	16	7%	3.797.011	6%
H2020-SC6-TRANSFORMATIONS-2021	10	12	2.652.488	0	0%	0	0%	0	0%
H2020-SMEINST-1-2015	20	20	950.000	1	5%	1	5%	50.000	5%
H2020-SMEINST-1-2016-2017	21	21	1.000.000	0	0%	0	0%	0	0%
H2020-SMEINST-2-2015	7	9	4.750.049	0	0%	0	0%	0	0%
H2020-SMEINST-2-2016-2017	15	17	18.428.064	0	0%	0	0%	0	0%
H2020-YOUNG-SOCIETY-2014	44	56	11.284.674	4	9%	7	13%	1.566.046	14%
H2020-YOUNG-SOCIETY-2015	45	54	10.806.231	1	2%	1	2%	115.128	1%
ΣΥΝΟΛΟ	1.450	2.333	622.457.724	124	9%	211	9%	46.791.875	8%

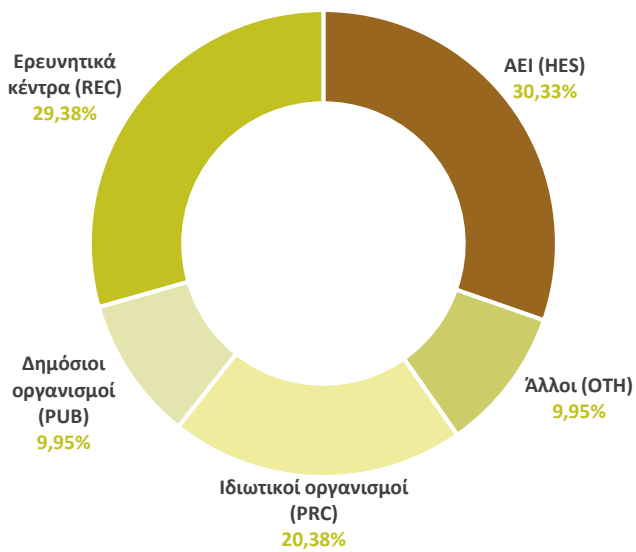
Horizon 2020 projects: <https://ec.europa.eu/programmes/horizon2020/en/h2020-sections-projects>

Ελληνική συμμετοχή σε έργα ανά κατηγορία δράσης

Κατηγορία Δράσης	Αριθμός συμμετοχών σε έργα	% στο σύνολο των ελληνικών συμμετοχών	Εγκεκριμένη χρηματοδότηση ΕΕ	% στο σύνολο της χρηματοδότησης ελληνικών οργανισμών
Έρευνα και Καινοτομία (RIA)	111	52,6%	26.890.182	57,5%
Καινοτομία (IA)	70	33,2%	16.113.272	34,4%
Συντονισμός και υποστήριξη (CSA)	29	13,7%	3.738.421	8,0%
SME Instrument	1	0,5%	50.000	0,1%
ΣΥΝΟΛΟ	211	100,0%	36.688.583	100,0%

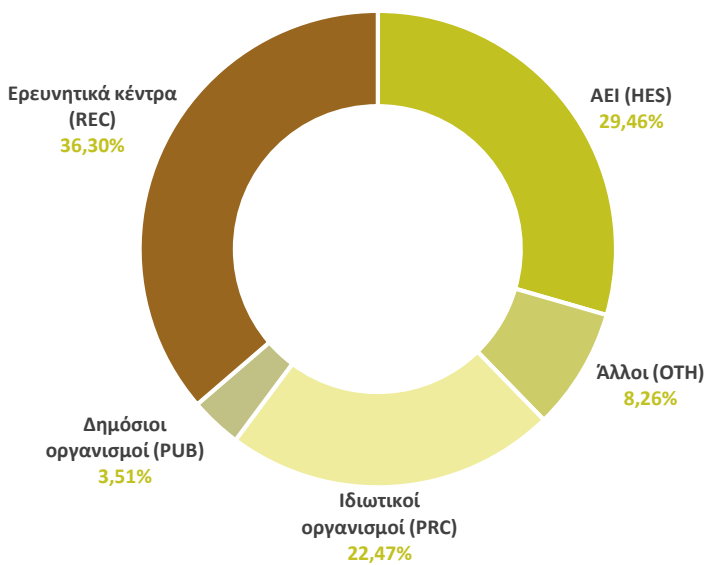


Ελληνική συμμετοχή σε έργα ανά τύπο οργανισμού



% με βάση τη συμμετοχή

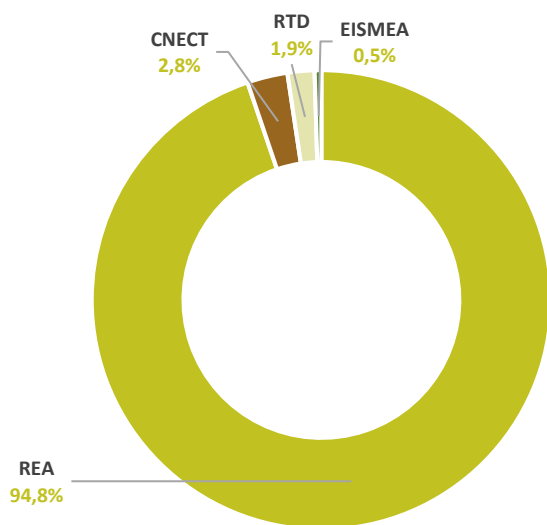
Τύπος οργανισμού	Αριθμός συμμετοχών σε έργα	% στο σύνολο των ελληνικών συμμετοχών
AEI (HES)	64	30,3%
Ερευνητικά κέντρα (REC)	62	29,4%
Ιδιωτικοί οργανισμοί (PRC)	43	20,4%
Δημόσιοι οργανισμοί (PUB)	21	10,0%
Άλλοι (ΟΤΗ)	21	10,0%



% με βάση τη χρηματοδότηση

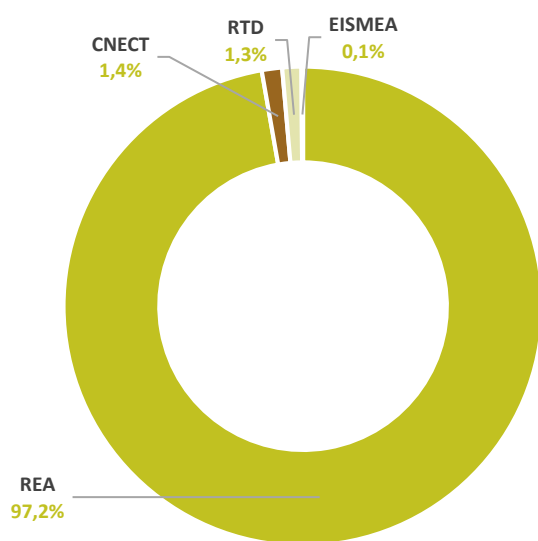
Τύπος οργανισμού	Εγκεκριμένη χρηματοδότηση ΕΕ	% στο σύνολο της χρηματοδότησης ελληνικών οργανισμών
AEI (HES)	13.786.183	29,5%
Ερευνητικά κέντρα (REC)	16.985.904	36,3%
Ιδιωτικοί οργανισμοί (PRC)	10.513.065	22,5%
Δημόσιοι οργανισμοί (PUB)	1.641.372	3,5%
Άλλοι (ΟΤΗ)	3.865.351	8,3%

Ελληνική συμμετοχή σε έργα ανά Γενική Διεύθυνση



% με βάση τη συμμετοχή

Τύπος οργανισμού	Αριθμός συμμετοχών σε έργα	% στο σύνολο των ελληνικών συμμετοχών
REA	200	94,8%
RTD	4	1,9%
CNECT	6	2,8%
EASME	1	0,5%
ΣΥΝΟΛΟ	211	100,0%

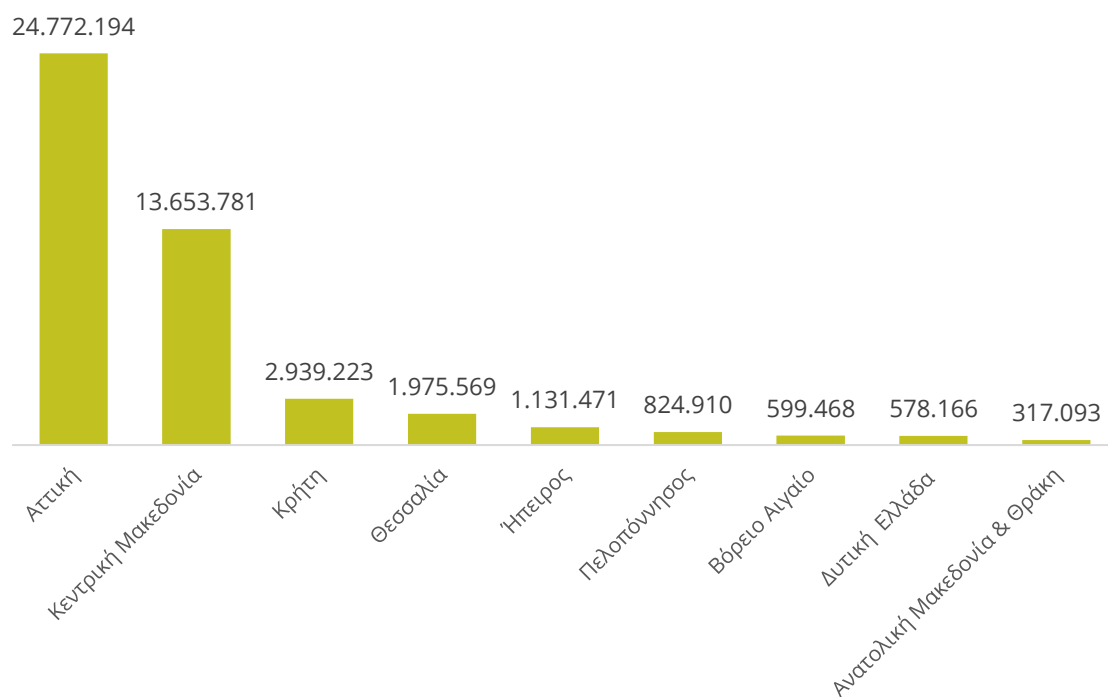


% με βάση τη χρηματοδότηση

Τύπος οργανισμού	Εγκεκριμένη χρηματοδότηση ΕΕ	% στο σύνολο της χρηματοδότησης ελληνικών οργανισμών
REA	45.497.043	97,2%
RTD	602.770	1,3%
CNECT	642.062	1,4%
EASME	50.000	0,1%
ΣΥΝΟΛΟ	36.688.583	100,0%

Ελληνική συμμετοχή σε έργα ανά Περιφέρεια

Περιφέρεια	Αριθμός συμμετοχών σε έργα	% στο σύνολο των ελληνικών συμμετοχών	Εγκεκριμένη χρηματοδότηση ΕΕ	% στο σύνολο της χρηματοδότησης ελληνικών οργανισμών
Αττική	120	56,9%	24.772.194	52,9%
Κεντρική Μακεδονία	51	24,2%	13.653.781	29,2%
Κρήτη	15	7,1%	2.939.223	6,3%
Θεσσαλία	8	3,8%	1.975.569	4,2%
Ήπειρος	5	2,4%	1.131.471	2,4%
Πελοπόννησος	3	1,4%	824.910	1,8%
Βόρειο Αιγαίο	5	2,4%	599.468	1,3%
Δυτική Ελλάδα	3	1,4%	578.166	1,2%
Ανατολική Μακεδονία & Θράκη	1	0,5%	317.093	0,7%



Ελληνικοί Οργανισμοί με τη μεγαλύτερη συμμετοχή και χρηματοδότηση

Όνομα οργανισμού	Τύπος	Αριθμός συμμετοχών σε έργα (& αριθμός συντονιστών)	% στο σύνολο της ελληνικών συμμετοχών	Εγκεκριμένη Χρηματοδότηση ΕΕ	% στο σύνολο της χρηματοδότησης ελληνικών οργανισμών
ΕΚΕΤΑ- ΕΘΝΙΚΟ ΚΕΝΤΡΟ ΕΡΕΥΝΑΣ ΚΑΙ ΤΕΧΝΟΛΟΓΙΚΗΣ ΑΝΑΠΤΥΞΗΣ	Ερευνητικό κέντρο	18 (4)	8,53%	6.854.405	14,65%
ΕΜΠ- ΕΘΝΙΚΟ ΜΕΤΣΟΒΙΟ ΠΟΛΥΤΕΧΝΕΙΟ	Πανεπιστήμιο	9 (1)	4,27%	2.380.367	5,09%
ATC international	Εταιρεία	6 (3)	2,84%	2.294.624	4,90%
ΙΤΕ- ΙΔΡΥΜΑ ΤΕΧΝΟΛΟΓΙΑΣ & ΕΡΕΥΝΑΣ	Ερευνητικό κέντρο	8 (3)	3,79%	1.838.710	3,93%
ΑΘΗΝΑ - ΕΡΕΥΝΗΤΙΚΟ ΚΕΝΤΡΟ ΚΑΙΝΟΤΟΜΙΑΣ	Ερευνητικό κέντρο	5 (0)	2,37%	1.813.282	3,88%
ΕΠΙΣΕΥ- ΕΡΕΥΝΗΤΙΚΟ ΠΑΝΕΠΙΣΤΗΜΙΑΚΟ ΙΝΣΤΙΤΟΥΤΟ ΣΥΣΤΗΜΑΤΩΝ ΕΠΙΚΟΙΝΩΝΙΩΝ ΚΑΙ ΥΠΟΛΟΓΙΣΤΩΝ	Πανεπιστημιακό Ερευνητικό κέντρο	4 (2)	1,90%	1.539.643	3,29%
ΠΑΝΤΕΙΟ ΠΑΝΕΠΙΣΤΗΜΙΟ	Πανεπιστήμιο	7 (0)	3,32%	1.387.837	2,97%
ΠΑΝΕΠΙΣΤΗΜΙΟ ΠΕΙΡΑΙΑ-ΕΡΕΥΝΗΤΙΚΟ ΚΕΝΤΡΟ	Πανεπιστήμιο	5 (0)	2,37%	1.331.142	2,84%
ΑΠΘ-ΑΡΙΣΤΟΤΕΛΕΙΟ ΠΑΝΕΠΙΣΤΗΜΙΟ ΘΕΣΣΑΛΟΝΙΚΗΣ	Πανεπιστήμιο	7 (0)	3,32%	1.317.048	2,81%
ΠΑΝΕΠΙΣΤΗΜΙΟ ΘΕΣΣΑΛΙΑΣ	Πανεπιστήμιο	4 (1)	1,90%	1.306.882	2,79%
Ελληνικό Ίδρυμα Ευρωπαϊκής και Εξωτερικής Πολιτικής – ΕΛΙΑΜΕΠ	Μη-κερδοσκοπικό "think tank"	7 (0)	3,32%	1.197.486	2,56%
ΕΘΝΙΚΟ ΚΕΝΤΡΟ ΕΡΕΥΝΑΣ ΦΥΣΙΚΩΝ ΕΠΙΣΤΗΜΩΝ "ΔΗΜΟΚΡΙΤΟΣ"	Ερευνητικό κέντρο	2 (1)	0,95%	1.190.625	2,54%
ΕΘΝΙΚΟ ΚΑΙ ΚΑΠΟΔΙΣΤΡΙΑΚΟ ΠΑΝΕΠΙΣΤΗΜΙΟ ΑΘΗΝΩΝ	Πανεπιστήμιο	6 (0)	2,84%	1.167.773	2,50%
ΔΡΑΞΙΣ ΤΕΧΝΟΛΟΓΙΕΣ ΠΕΡΙΒΑΛΛΟΝΤΟΣ Α.Ε.	Εταιρεία	3 (2)	1,42%	1.052.087	2,25%
ΠΑΝΕΠΙΣΤΗΜΙΟ ΠΕΛΟΠΟΝΝΗΣΟΥ	Πανεπιστήμιο	3 (0)	1,42%	824.910	1,76%
Uni Systems A.E.	Εταιρεία	2 (2)	0,95%	721.250	1,54%
ΔΗΜΟΣ ΑΘΗΝΑΙΩΝ	Δημόσιος Φορέας	4 (0)	1,90%	626.405	1,34%
ΠΑΝΕΠΙΣΤΗΜΙΟ ΑΙΓΑΙΟΥ	Πανεπιστήμιο	5 (0)	2,37%	599.468	1,28%
ΙΔΡΥΜΑ ΟΡΜΥΛΙΑ	Κοινοφελές Ίδρυμα	1 (0)	0,47%	589.500	1,26%
ΠΑΝΕΠΙΣΤΗΜΙΟ ΚΡΗΤΗΣ	Πανεπιστήμιο	3 (0)	1,42%	543.507	1,16%
Πολιτιστικό Ίδρυμα Ομίλου Πειραιώς	Πανεπιστήμιο	2 (0)	0,95%	538.750	1,15%
Q-PLAN INTERNATIONAL ADVISORS PC	Εταιρεία	2 (2)	0,95%	534.905	1,14%
LATRA ΕΕ	Εταιρεία	1 (0)	0,47%	530.500	1,13%



Μεθοδολογικό υπόμνημα

- Αριθμός προτάσεων: Τα στοιχεία αφορούν το πλήθος των επιλέξιμων προτάσεων.
- Αριθμός συμμετοχών σε προτάσεις/έργα: Αναφέρεται σε συμμετοχές και όχι σε μοναδικούς οργανισμούς. Για παράδειγμα, εάν ένας οργανισμός συμμετέχει σε δύο προτάσεις / έργα, καταγράφεται δύο φορές.
- **Αριθμός οργανισμών σε προτάσεις/έργα:** Αναφέρεται σε μοναδικούς οργανισμούς.
- **Αιτούμενη/εγκεκριμένη χρηματοδότηση ΕΕ:** Αναφέρεται στο ποσό της κοινοτικής χρηματοδότησης και όχι στον συνολικό προϋπολογισμό. Η αιτούμενη χρηματοδότηση ΕΕ αναφέρεται στη χρηματοδότηση που ζητείται στις προτάσεις. Η εγκεκριμένη χρηματοδότηση αναφέρεται στα Grant Agreements στις περιπτώσεις που έχουν υπογραφεί κατά την ημερομηνία άντλησης των στοιχείων από την e-CORDA ή στη χρηματοδότηση που έχει εγκριθεί από την ΕΕ σε όσες περιπτώσεις δεν έχει ολοκληρωθεί η διαδικασία.
- **Τύπος οργανισμού:** Η κατηγοριοποίηση οργανισμών γίνεται σύμφωνα με τη βάση e-CORDA της Ευρωπαϊκής Επιτροπής.
- **Κατηγορία δράσης:** Η κατηγοριοποίηση των δράσεων γίνεται σύμφωνα με την τυπολογία των προκηρύξεων και τη βάση e-CORDA της Ευρωπαϊκής Επιτροπής.
- **Αριθμός συνεργασιών:** Ο αριθμός συνεργασιών αφορά τον συνολικό αριθμό συνεργασιών που καταγράφονται στα εγκεκριμένα έργα, όχι τον αριθμό μοναδικών οργανισμών που συνεργάζονται.
- **Υπολογίζονται τα ακόλουθα ποσοστά επιτυχίας:**
 - % επιτυχίας προτάσεων: αριθμός εγκεκριμένων έργων / αριθμός επιλέξιμων προτάσεων
 - % επιτυχίας συμμετεχόντων: αριθμός συμμετοχών σε έργα / αριθμός συμμετοχών σε προτάσεις
 - % επιτυχίας συντονιστών: αριθμός (Ελλήνων) συντονιστών σε έργα / αριθμός (Ελλήνων) συντονιστών σε προτάσεις
 - % επιτυχίας χρηματοδότησης ΕΕ: αιτούμενη χρηματοδότηση ΕΕ / εγκεκριμένη χρηματοδότηση ΕΕ
 - % συνολικής χρηματοδότησης: εγκεκριμένη χρηματοδότηση προς ελληνικούς φορείς / συνολικός προς διάθεση προϋπολογισμός
- **Οργανισμοί με τη μεγαλύτερη συμμετοχή:** Καταγράφονται οι ελληνικοί οργανισμοί με βάση την μεγαλύτερη εγκεκριμένη χρηματοδότηση της ΕΕ.

Οι δράσεις του ΕΚΤ ως Εθνικό Σημείο Επαφής
στο πρόγραμμα Europe in a changing world 2014 – 2020



Εκδηλώσεις στην Ελλάδα



Αποστολές ερευνητικής συνεργασίας
& Δικτύωσης (brokerage events)


Εκδηλώσεις στην Ελλάδα και στο εξωτερικό

Τίτλος εκδήλωσης	Ημερομηνία εκδήλωσης	Τόπος εκδήλωσης
"Achieving Impact" conference (ΕΚΤ ήταν βασικός διοργανωτής)	Φεβρουάριος 2014	Αθήνα
Ημερίδα ενημέρωσης για το Πρόγραμμα Εργασίας του έτους 2014/2015	Φεβρουάριος 2014	Αθήνα
Ημερίδα ενημέρωσης για τον Ορίζοντα 2020 – Παρουσίαση του Προγράμματος Εργασίας του έτους 2014/2015	Απρίλιος 2014	Πειραιάς
Ημερίδα ενημέρωσης για τον Ορίζοντα 2020 – Παρουσίαση του Προγράμματος Εργασίας του έτους 2014/2015	Μάιος 2014	Αλεξανδρούπολη
Ημερίδα ενημέρωσης για τον Ορίζοντα 2020 – Παρουσίαση του Προγράμματος Εργασίας του έτους 2014/2015	Ιούνιος 2014	Ηράκλειο
Διεθνές Συνέδριο "Trust: European Research Co-Creation Resilient Societies"	29-30 Οκτώβρη 2015	Βρυξέλλες
	Νοέμβριος 2015	Βιέννη
"Democracy and Europe" conference [Co-organiser of conference (Net4society4)]: Διοργάνωση εκδήλωσης μεσιτείας για αναζήτηση ερευνητικών συνεργασιών για το Πρόγραμμα Εργασίας SC6	Οκτώβριος 2017	Λισαβόνα, Πορτογαλία
SSH info day & brokerage event in Brussels	Νοέμβριος 2017	Βρυξέλλες
Participation in task force on SSH mapping	Ιανουάριος 2018	Λονδίνο
Project Management Board meeting SSH	Απρίλιος 2018	Βρυξέλλες
Regional Info Day SSH, brokerage event and pre-proposal check	Νοέμβριος 2018	Βαρσοβία, Πολωνία

Αποστολές ερευνητικής συνεργασίας & δικτύωσης (brokerage events)

Τίτλος εκδήλωσης	Ημερομηνία εκδήλωσης	Τόπος εκδήλωσης
SC6 info day and Net4society brokerage event [Co-organiser of brokerage event (Net4society4)]	Νοέμβριος 2017	Βρυξέλλες, Βέλγιο
International Brokerage Event for SC6 [Co-organiser of brokerage event (Net4society4)]	Νοέμβριος 2017	Βαρσοβία, Πολωνία

Φωτογραφικό υλικό εκδηλώσεων



ΦΩΤΟΓΡΑΦΙΕΣ 1, 2, 3, 4, 5, 6, 7 & 8: Φωτογραφικό υλικό από το Διεθνές Συνέδριο "Achieving Impact: Socio-economic Sciences and Humanities (SSH) in Horizon 2020", που πραγματοποιήθηκε στο Εθνικό Ίδρυμα Ερευνών, στις 26 & 27.02.2014.

Περισσότερες πληροφορίες για το συνέδριο είναι διαθέσιμες στη διεύθυνση:

<http://www.achievingimpact2014.eu/>

Ειδικές Εκδόσεις

Η έκδοση ηλεκτρονικά	Τίτλος έκδοσης	Έτος έκδοσης
	<p>Europe in a Changing World 2014-2018 / Η ελληνική συμμετοχή στο Πρόγραμμα "Europe in a changing world: Inclusive, Innovative and Reflective Societies", Ορίζοντας 2020 Προγράμματα Εργασίας 2014- 2019.</p>	<p>2020</p>
	<p>Europe in a Changing World 2014-2018 / Η ελληνική συμμετοχή στο Πρόγραμμα "Europe in a changing world: Inclusive, Innovative and Reflective Societies", Ορίζοντας 2020 Προγράμματα Εργασίας 2014- 2018.</p>	<p>2019</p>
	<p>EUROPE IN A CHANGING WORLD 2014-2017 / Η ελληνική συμμετοχή στο Πρόγραμμα "Europe in a changing world: Inclusive, Innovative and Reflective Societies", Ορίζοντας 2020 Προγράμματα Εργασίας 2014- 2017</p>	<p>2018</p>
	<p>EUROPE IN A CHANGING WORLD 2014-2015 / Η ελληνική συμμετοχή στο Πρόγραμμα "Europe in a changing world: Inclusive, Innovative and Reflective Societies", Ορίζοντας 2020, Πρόγραμμα Εργασίας 2014 & 2015</p>	<p>2016</p>
	<p>Η ελληνική συμμετοχή στο Πρόγραμμα "Europe in a changing world: Inclusive, Innovative and Reflective Societies", Ορίζοντας 2020, Πρόγραμμα Εργασίας 2014</p>	<p>2015</p>
	<p>Η ευρωπαϊκή έρευνα στις Κοινωνικο-οικονομικές και Ανθρωπιστικές Επιστήμες: η συμμετοχή της Ελλάδας (2007-2013)</p>	<p>2015</p>

EUROPE IN A CHANGING WORLD 2014 - 2020

EKT

ΕΘΝΙΚΟ ΚΕΝΤΡΟ
ΤΕΚΜΗΡΙΩΣΗΣ
& ΗΛΕΚΤΡΟΝΙΚΟΥ
ΠΕΡΙΕΧΟΜΕΝΟΥ

ΕΘΝΙΚΟ ΣΗΜΕΙΟ
ΕΠΑΦΗΣ ΓΙΑ ΤΟ
ΠΡΟΓΡΑΜΜΑ
ΟΡΙΖΟΝΤΑΣ 2020

ΒΙΟΜΗΧΑΝΙΚΗ ΥΠΕΡΟΧΗ

ICT Τεχνολογίες Πληροφορίας και Επικοινωνιών

ΕΠΙΣΤΗΜΟΝΙΚΗ ΑΡΙΣΤΕΙΑ

ERC Ευρωπαϊκό Συμβούλιο Έρευνας

FET Μελλοντικές και αναδυόμενες τεχνολογίες

MSCA Κινητικότητα και επιστημονική σταδιοδρομία
ερευνητών "Marie Skłodowska-Curie"

ΚΟΙΝΩΝΙΚΕΣ ΠΡΟΚΛΗΣΕΙΣ

ENERGY Ασφαλής καθαρή και αποδοτική ενέργεια

EUROPE IN A CHANGING WORLD Κοινωνίες
χωρίς αποκλεισμούς, καινοτόμες και σκεπτόμενες

HEALTH Υγεία, δημογραφική μεταβολή και ευεξία

ΟΡΙΖΟΝΤΙΑ ΠΡΟΓΡΑΜΜΑΤΑ

SWAFS Η επιστήμη στην κοινωνία και μαζί με την κοινωνία

innovation.ekt.gr/horizon2020