

ΕΘΝΙΚΟ  
ΚΕΝΤΡΟ  
ΤΕΚΜΗΡΙΩΣΗΣ  
ΕΘΝΙΚΟ ΣΗΜΕΙΟ  
ΕΠΑΦΗΣ ΓΙΑ  
ΤΟ ΠΡΟΓΡΑΜΜΑ  
ΟΡΙΖΟΝΤΑΣ 2020

# ENERGY 2014 - 2017 /

Η ελληνική συμμετοχή  
στο Πρόγραμμα Secure,  
Clean and Efficient Energy  
– Ορίζοντας 2020  
Προγράμματα Εργασίας 2014-2017

ΑΘΗΝΑ ΜΑΪΟΣ 2018



ΕΘΝΙΚΟ ΚΕΝΤΡΟ  
ΤΕΚΜΗΡΙΩΣΗΣ  
NATIONAL  
DOCUMENTATION  
CENTRE

ΕΘΝΙΚΟ  
ΚΕΝΤΡΟ  
ΤΕΚΜΗΡΙΩΣΗΣ  
ΕΘΝΙΚΟ ΣΗΜΕΙΟ  
ΕΠΑΦΗΣ ΓΙΑ  
ΤΟ ΠΡΟΓΡΑΜΜΑ  
ΟΡΙΖΟΝΤΑΣ 2020

Εθνικό Σημείο Επαφής για το πρόγραμμα Secure,  
Clean and Efficient Energy

<http://helpdesk.innovation.ekt.gr/>

### Προτεινόμενος τρόπος αναφοράς

«Energy 2014-2017: Η ελληνική συμμετοχή στο Πρόγραμμα Secure, Clean and Efficient Energy – Ορίζοντας 2020, Προγράμματα Εργασίας 2014-2017», Εθνικό Κέντρο Τεκμηρίωσης, 2018

### Η έκδοση

Η παρούσα αναφορά ανήκει στη σειρά των ειδικών εκθέσεων και μελετών που εκδίδει το Εθνικό Κέντρο Τεκμηρίωσης, με δείκτες που αναδεικνύουν σημαντικές πλευρές της εγχώριας ερευνητικής δραστηριότητας.

Η έκθεση δημοσιεύεται κάθε Ιούνιο σε ετήσια βάση και περιλαμβάνει τα αποτελέσματα για την ελληνική συμμετοχή στις προκηρύξεις του προηγούμενου έτους.

Τα στοιχεία που παρατίθενται βασίζονται σε στοιχεία που δημοσιεύονται στη βάση e-CORDA της Ευρωπαϊκής Επιτροπής και σε δεδομένα που συγκεντρώνει το ΕΚΤ από τη λειτουργία του ως Εθνικό Σημείο Επαφής για τον Ορίζοντα 2020 και ειδικότερα το πρόγραμμα «Secure, Clean and Efficient Energy».

Τα στοιχεία ενδέχεται να τροποποιηθούν κατά την εξέλιξη υλοποίησης των έργων.

## ΕΘΝΙΚΟ ΚΕΝΤΡΟ ΤΕΚΜΗΡΙΩΣΗΣ | ΕΙΕ

Copyright © 2018 Εθνικό Κέντρο Τεκμηρίωσης / Εθνικό Ίδρυμα Ερευνών

• δ: Βασιλέως Κωνσταντίνου 48, 11635 Αθήνα • τ: 210 7273900  
• f: 210 7246824 • e: [ekt@ekt.gr](mailto:ekt@ekt.gr) • [www.ekt.gr](http://www.ekt.gr)



Το έργο αυτό διατίθεται με άδεια Creative Commons

Αναφορά - Μη-Εμπορική Χρήση - Παρόμοια Διανομή 4.0 Διεθνές

Προκειμένου να δείτε αντίγραφο της άδειας επισκεφθείτε:

<http://creativecommons.org/licenses/by-nc-sa/4.0>

Η έκδοση διατίθεται online στη διεύθυνση <http://metrics.ekt.gr>

Σχεδιασμός έκδοσης και εικαστική επιμέλεια: Δήμητρα Πελεκάνου 2017

# Η ελληνική συμμετοχή στο Πρόγραμμα Secure, Clean and Efficient Energy του Ορίζοντα 2020 -

## Προγράμματα εργασιών 2014-2015 & 2016- 2017

**Προγράμματα εργασιών :Secure, Clean and Efficient  
Energy 2014-2015 & 2016-2017**

**Αριθμός προκηρύξεων: 49**

**Συνολικός προϋπολογισμός: 2.683,73 εκ. Ευρώ**

### Έργα

Μεταξύ των 28 κρατών μελών της ΕΕ, η Ελλάδα:

- Είναι 11η στον αριθμό των συμμετεχόντων.
- Είναι 12η στη χρηματοδότηση ΕΕ.
- Το ποσοστό επιτυχίας των προτάσεων με Ελληνική συμμετοχή (13,7%) είναι υψηλότερο από τον γενικό μέσο όρο (11,2%).
- Η συνολική κοινοτική χρηματοδότηση προς τους Ελληνικούς φορείς αντιστοιχεί στο 2,1% του συνολικής κοινοτικής συνεισφοράς

### Συμμετοχές

#### ελληνικών φορέων στα έργα

- 22,40 εκ. ευρώ χρηματοδότησης σε ερευνητικά κέντρα για 66 συμμετοχές σε έργα.
- 20,66 εκ. ευρώ χρηματοδότησης σε ιδιωτικούς οργανισμούς για 82 συμμετοχές σε έργα.
- 10,78 εκ. ευρώ χρηματοδότησης σε ΑΕΙ για 36 συμμετοχές σε έργα.
- 1,92 εκ. ευρώ χρηματοδότησης σε άλλους οργανισμούς για 16 συμμετοχές σε έργα
- 1,48 εκ. ευρώ χρηματοδότησης σε άλλους δημόσιους οργανισμούς για 16 συμμετοχές σε έργα.

### Κατανομή

#### χρηματοδότησης ανά περιφέρεια

- 36,47 εκ ευρώ χρηματοδότηση στην Αττική
- 15,61 εκ. ευρώ χρηματοδότηση στην Κεντρική Μακεδονία
- 2,53 εκ. ευρώ χρηματοδότηση στη Δυτική Ελλάδα
- 1,10 εκ. ευρώ χρηματοδότηση στην Κρήτη
- 0,45 εκ. ευρώ χρηματοδότησης στη Στερεά Ελλάδα
- 0,42 εκ. ευρώ χρηματοδότηση στη Δυτική Μακεδονία
- 0,37 εκ. ευρώ χρηματοδότηση στην Ανατολική Μακεδονία & Θράκη
- 0,17 εκ. ευρώ χρηματοδότηση στο Νότιο Αιγαίο
- 0,14 εκ. ευρώ χρηματοδότηση στην Θεσσαλία

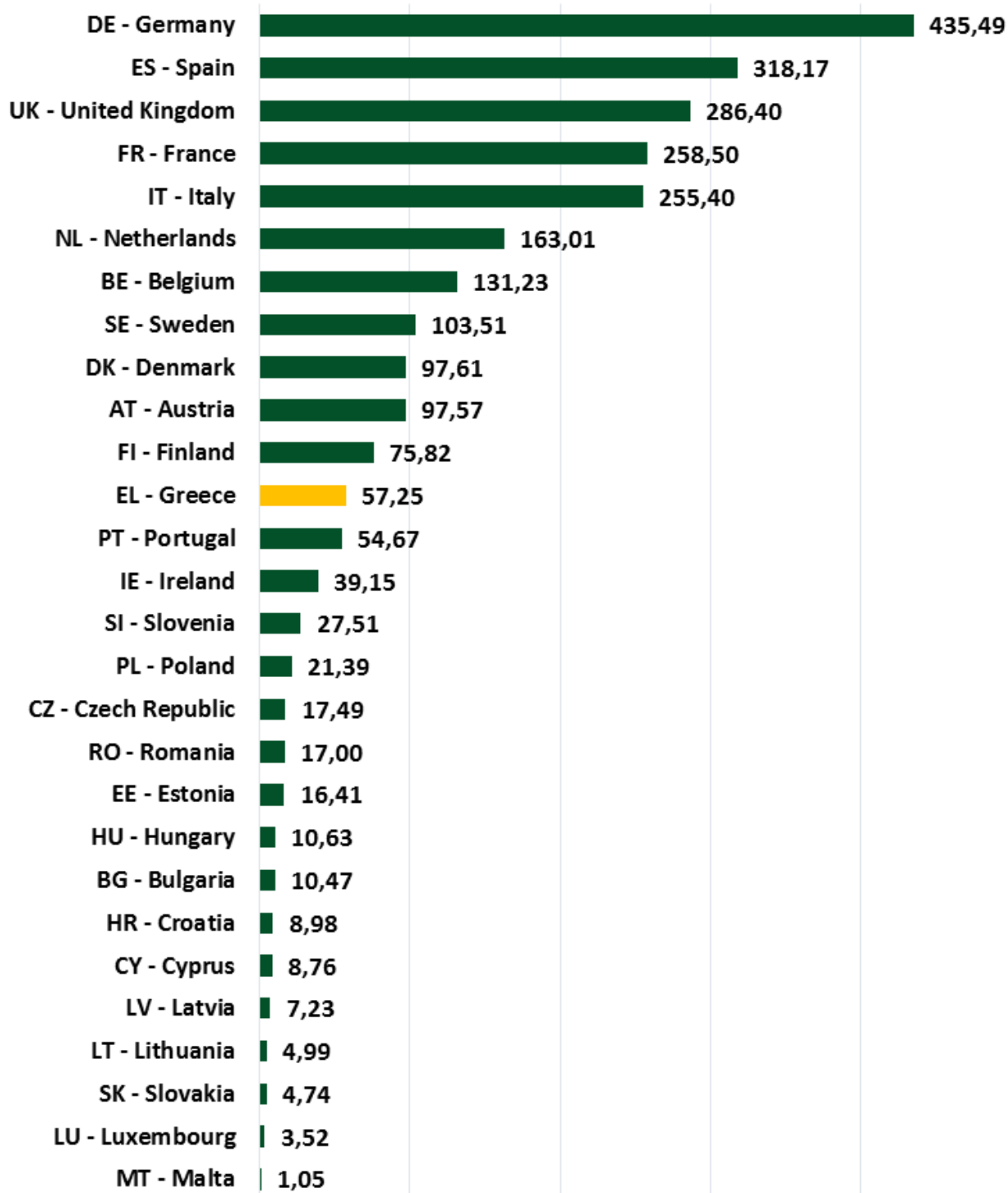
### Χώρες με

#### περισσότερες συνεργασίες

- Ισπανία (214)
- Ιταλία (183)
- Γερμανία (138)
- Ηνωμένο Βασίλειο (113)
- Βέλγιο (89)
- Γαλλία (87)
- Ολλανδία (62)

	ΕΛΛΑΔΑ	ΣΥΝΟΛΟ
<b>Αριθμός προτάσεων</b>	940	8.870
<b>Αριθμός συμμετοχών σε προτάσεις</b>	1.568	38.515
<b>Αριθμός οργανισμών σε προτάσεις</b>	419	14.152
<b>Αριθμός συντονιστών σε προτάσεις</b>	252	8.870
<b>Αιτούμενη χρηματοδότηση ΕΕ</b>	<b>€592.920.953</b>	<b>€21.414.187.885</b>
<b>Αριθμός εγκεκριμένων έργων</b>	129	995
<b>Αριθμός συμμετοχών σε έργα</b>	216	7.223
<b>Αριθμός οργανισμών σε έργα</b>	105	4.080
<b>Αριθμός συντονιστών σε έργα</b>	29	995
<b>Εγκεκριμένη χρηματοδότηση ΕΕ</b>	<b>€57.250.225</b>	<b>€2.709.167.099</b>
<b>% επιτυχίας προτάσεων</b>	13,7%	11,2%
<b>% επιτυχίας συμμετοχών</b>	13,8%	18,8%
<b>% επιτυχίας συντονιστών</b>	11,5%	11,2%
<b>% επιτυχίας χρηματοδότησης ΕΕ</b>	9,7%	12,7%
<b>% συνολικής χρηματοδότησης</b>	2,1%	

## Πρόγραμμα Ενέργεια: Η θέση της Ελλάδας στην ΕΕ28 με βάση την κοινοτική χρηματοδότηση (εκατ. ευρώ)



# Ελληνική συμμετοχή σε προτάσεις & έργα ανά προκήρυξη

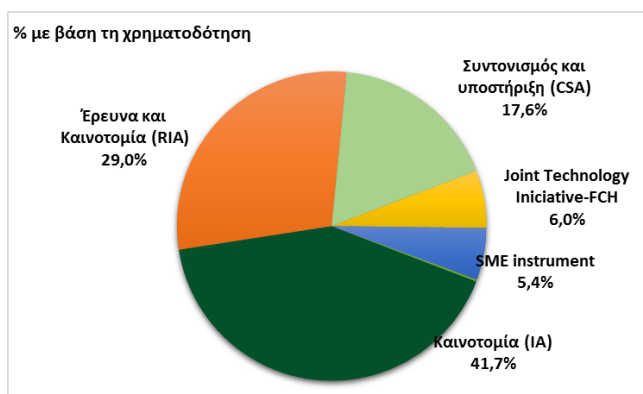
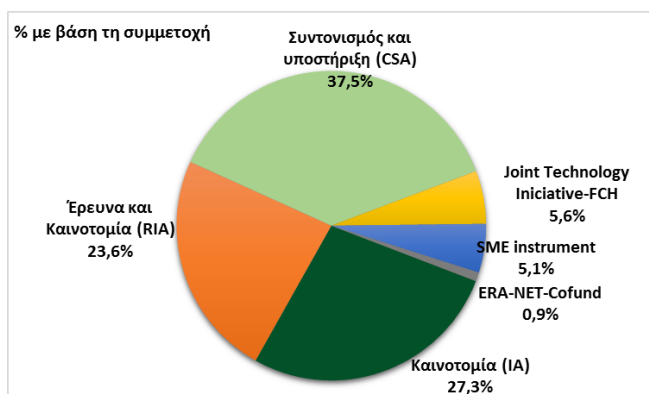
Προκήρυξη	Προτάσεις	Ελληνικές συμμετοχές σε προτάσεις	Αιτούμενη χρηματοδότηση ελληνικών οργανισμών	Εγκεκριμένα Έργα	% επιτυχίας προτάσεων	Ελληνικές συμμετοχές σε έργα	% επιτυχίας ελληνικών συμμετοχών	Εγκεκριμένη χρηματοδότηση ελληνικών οργανισμών	% επιτυχίας ελληνικών οργανισμών
H2020-Adhoc-2014-20	2	2	€8.203.853	2	100%	2	100%	€96.522	1,2%
H2020-BG-2016-1	5	8	€14.747.187	1	20%	1	12,5%	€117.761	0,8%
H2020-EE-2014-1-PPP	7	12	€47.667.439	0	0%	0	0%	€0	0%
H2020-EE-2014-2-RIA	39	74	€137.621.438	4	10,3%	5	6,8%	€1.328.313	1,0%
H2020-EE-2014-3-MarketUptake	59	87	€141.658.760	7	11,9%	9	10,3%	€1.126.961	0,8%
H2020-EE-2015-1-PPP	23	43	€170.217.638	2	8,7%	4	9,3%	€913.725	0,5%
H2020-EE-2015-2-RIA	58	116	€315.036.538	4	6,9%	9	7,8%	€1.906.938	0,6%
H2020-EE-2015-3-MarketUptake	61	88	€149.722.130	11	18%	16	18,2%	€1.847.924	1,2%
H2020-EE-2015-4-PDA	1	6	€6.081.000	0	0%	0	0%	€0	0%
H2020-EE-2016-CSA	53	88	€146.695.928	9	17%	21	23,9%	€2.363.927	1,6%
H2020-EE-2016-PPP	5	6	€24.204.648	2	40%	3	50%	€363.509	1,5%
H2020-EE-2016-RIA-IA	40	68	€156.328.561	3	7,5%	5	7,4%	€833.238	0,5%
H2020-EE-2017-CSA-PPI	60	86	€158.404.358	6	10%	10	11,6%	€1.405.563	0,9%
H2020-EE-2017-PPP	12	21	€84.459.315	2	16,7%	4	19%	€1.882.094	2,2%
H2020-EE-2017-RIA-IA	20	36	€80.160.851	4	20%	6	16,7%	€1.508.355	1,9%
H2020-IBA-Energy-EED-2016-17-1	1	1	€4.696.185	1	100%	1	100%	€52.000	1,1%
H2020-IBA-Energy-EPBD-2018	1	1	€5.000.000	1	100%	1	100%	€46.995	0,9%
H2020-JTI-FCH-2014-1	10	17	€55.112.851	2	20%	4	23,5%	€1.886.738	3,4%
H2020-JTI-FCH-2015-1	6	11	€31.218.080	0	0%	0	0%	€0	0%
H2020-JTI-FCH-2016-1	12	18	€52.569.808	3	25%	3	16,7%	€695.913	1,3%
H2020-JTI-FCH-2017-1	11	20	€70.189.023	3	27,3%	5	25%	€852.298	1,2%
H2020-LCE-2014-1	23	27	€133.041.347	1	4,3%	1	3,7%	€250.000	0,2%
H2020-LCE-2014-2	17	20	€64.069.417	2	11,8%	2	10%	€539.650	0,8%
H2020-LCE-2014-3	37	71	€421.045.401	5	13,5%	14	19,7%	€6.545.215	1,6%
H2020-LCE-2014-4	1	1	€1.500.000	1	100%	1	100%	€71.688	4,8%

# Ελληνική συμμετοχή σε προτάσεις & έργα ανά προκήρυξη

Προκήρυξη	Προτάσεις	Ελληνικές συμμετοχές σε προτάσεις	Αιτούμενη χρηματοδότηση ελληνικών οργανισμών	Εγκεκριμένα Έργα	% επιτυχίας προτάσεων	Ελληνικές συμμετοχές σε έργα	% επιτυχίας ελληνικών συμμετοχών	Εγκεκριμένη χρηματοδότηση ελληνικών οργανισμών	% επιτυχίας χρηματοδότησης ελληνικών οργανισμών
H2020-LCE-2015-1-two-stage	14	20	€109.465.693	2	14,3%	2	10%	€181.976	0,2%
H2020-LCE-2015-2	26	35	€205.335.983	2	7,7%	2	5,7%	€428.087	0,2%
H2020-LCE-2015-3	25	47	€246.152.228	5	20%	9	19,1%	€1.668.094	0,7%
H2020-LCE-2016-ERA	3	3	€6.696.661	1	33,3%	1	33,3%	€199.190	3%
H2020-LCE-2016-RES-CCS-RIA	37	64	€326.346.359	7	18,9%	11	17,2%	€4.317.150	1,3%
H2020-LCE-2016-RES-IA	3	4	€42.639.301	1	33,3%	1	25%	€400.163	0,9%
H2020-LCE-2016-SGS	31	69	€586.351.362	6	19,4%	18	26,1%	€7.639.275	1,3%
H2020-LCE-2017-RES-CCS-RIA	13	29	€160.844.536	1	7,7%	1	3,4%	€322.500	0,2%
H2020-LCE-2017-RES-CSA	10	11	€27.305.245	3	30%	4	36,4%	€853.551	3,1%
H2020-LCE-2017-RES-IA	13	20	€139.329.862	1	7,7%	1	5%	€254.499	0,2%
H2020-LCE-2017-RES-RIA-TwoStage	50	74	€306.289.004	3	6%	5	6,8%	€2.364.875	0,8%
H2020-LCE-2017-SGS	29	47	€259.541.809	7	24,1%	14	29,8%	€7.008.181	2,7%
H2020-LCE-ERANET	1	1	€7.462.002	1	100%	1	100%	€59.813	0,8%
H2020-LC-SC3-2018-Joint-Actions-1	1	1	€996.763	1	100%	1	100%	€40.368	4%
H2020-SCC-2014	7	21	€565.832.063	0	0%	0	0%	€0	0%
H2020-SCC-2015	10	42	€711.241.495	0	0%	0	0%	€0	0%
H2020-SCC-2016	5	21	€366.866.658	0	0%	0	0%	€0	0%
H2020-SCC-2017	7	33	€607.219.183	2	28,6%	7	21,2%	€1.773.000	0,3%
H2020-SMEINST-1-2014	21	23	€1.150.000	3	14,3%	4	17,4%	€150.000	13%
H2020-SMEINST-1-2015	21	21	€1.050.000	0	0%	0	0%	€0	0%
H2020-SMEINST-1-2016-2017	18	18	€900.000	5	27,8%	5	27,8%	€250.000	27,8%
H2020-SMEINST-2-2014	5	5	€12.842.855	0	0%	0	0%	€0	0%
H2020-SMEINST-2-2015	6	6	€7.697.401	0	0%	0	0%	€0	0%
H2020-SMEINST-2-2016-2017	20	25	€41.199.257	2	10%	2	8%	€2.704.181	6,6%

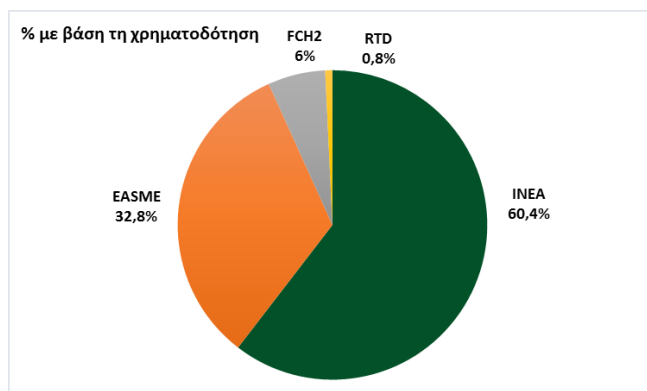
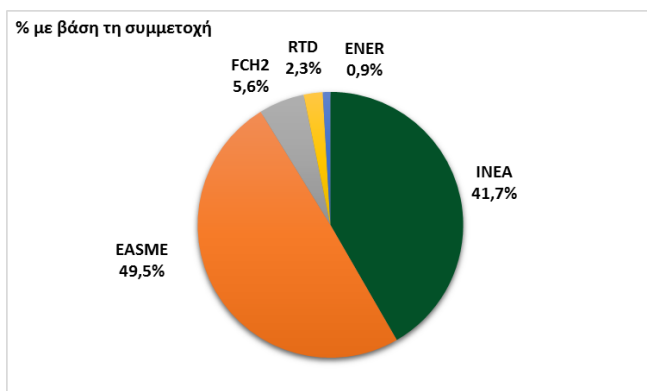
## Ελληνική συμμετοχή σε έργα ανά τύπο έργου

Κατηγορία Δράσης	Αριθμός συμμετοχών σε έργα	% στο σύνολο των ελληνικών συμμετοχών	Εγκεκριμένη χρηματοδότηση ΕΕ	% στο σύνολο της χρηματοδότησης ελληνικών οργανισμών
Καινοτομία (IA)	59	27,3%	€23,886,457.61	41,7%
Έρευνα και Καινοτομία (RIA)	51	23,6%	€16,600,802.96	29%
Συντονισμός και υποστήριξη (CSA)	81	37,5%	€10,104,211.41	17,6%
Joint Technology Initiative-FCH (The Fuel Cells & Hydrogen)	12	5,6%	€3,434,947.50	6%
SME instrument	11	5,1%	€3,104,180.51	5,4%
ERA-NET-Cofund	2	0,9%	€119,625.00	0,2%



## Ελληνική συμμετοχή σε έργα ανά Γενική Διεύθυνση

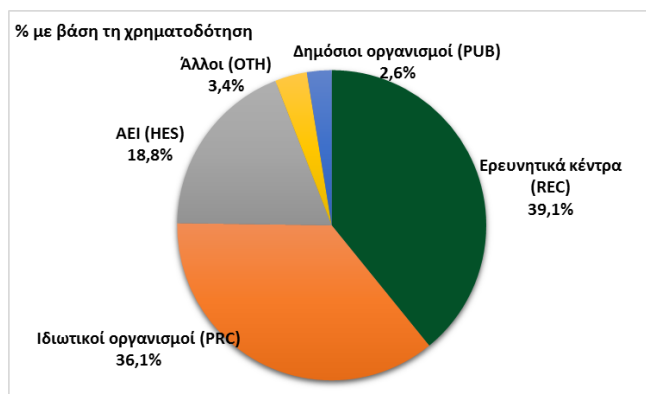
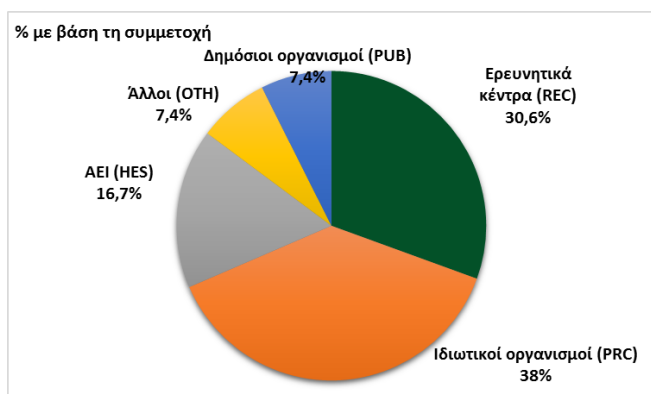
ΓΕΝΙΚΗ ΔΙΕΥΘΥΝΣΗ (ΓΔ)	Αριθμός συμμετοχών σε έργα	% στο σύνολο των ελληνικών συμμετοχών	Εγκεκριμένη χρηματοδότηση ΕΕ	% στο σύνολο της χρηματοδότησης ελληνικών οργανισμών
INEA	90	41,7%	€34.604.166	60,4%
EASME	107	49,5%	€18.780.242	32,8%
FCH2	12	5,6%	€3.434.948	6%
RTD	5	2,3%	€430.870	0,8%
ENER	2	0,9%	€0	0%





## Ελληνική συμμετοχή σε έργα ανά τύπο οργανισμού

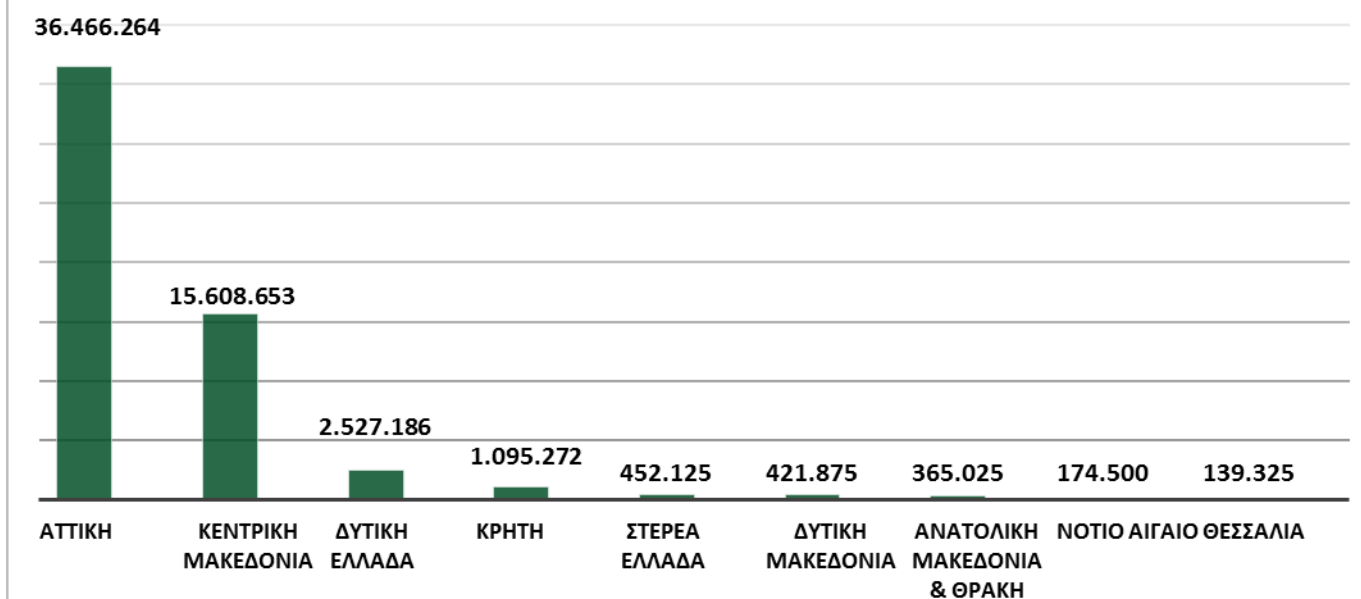
Τύπος οργανισμού	Αριθμός συμμετοχών σε έργα	% στο σύνολο των ελληνικών συμμετοχών	Εγκεκριμένη χρηματοδότηση ΕΕ	% στο σύνολο της χρηματοδότησης ελληνικών οργανισμών
Ερευνητικά κέντρα (REC)	66	30,6%	€22,404,476	39,1%
Ιδιωτικοί οργανισμοί (PRC)	82	38%	€20,660,214	36,1%
ΑΕΙ (HES)	36	16,7%	€10,782,696	18,8%
Άλλοι (ΟΤΗ)	16	7,4%	€1,924,280	3,4%
Δημόσιοι οργανισμοί (PUB)	16	7,4%	€1,478,560	2,6%



## Ελληνική συμμετοχή σε έργα ανά Περιφέρεια

Περιφέρεια	Αριθμός συμμετοχών σε έργα	% στο σύνολο των ελληνικών συμμετοχών	Εγκεκριμένη χρηματοδότηση ΕΕ	% στο σύνολο της χρηματοδότησης ελληνικών οργανισμών
Αττική	153	70,8%	€36.466.264	63,7%
Κεντρική Μακεδονία	38	17,6%	€15.608.653	27,3%
Δυτική Ελλάδα	6	2,8%	€2.527.186	4,4%
Κρήτη	5	2,3%	€1.095.272	1,9%
Στερεά Ελλάδα	2	0,9%	€452.125	0,8%
Δυτική Μακεδονία	5	2,3%	€421.875	0,7%
Ανατολική Μακεδονία & Θράκη	3	1,4%	€365.025	0,6%
Νοτίου Αιγαίου	1	0,5%	€174.500	0,3%
Θεσσαλία	3	1,4%	€139.325	0,2%

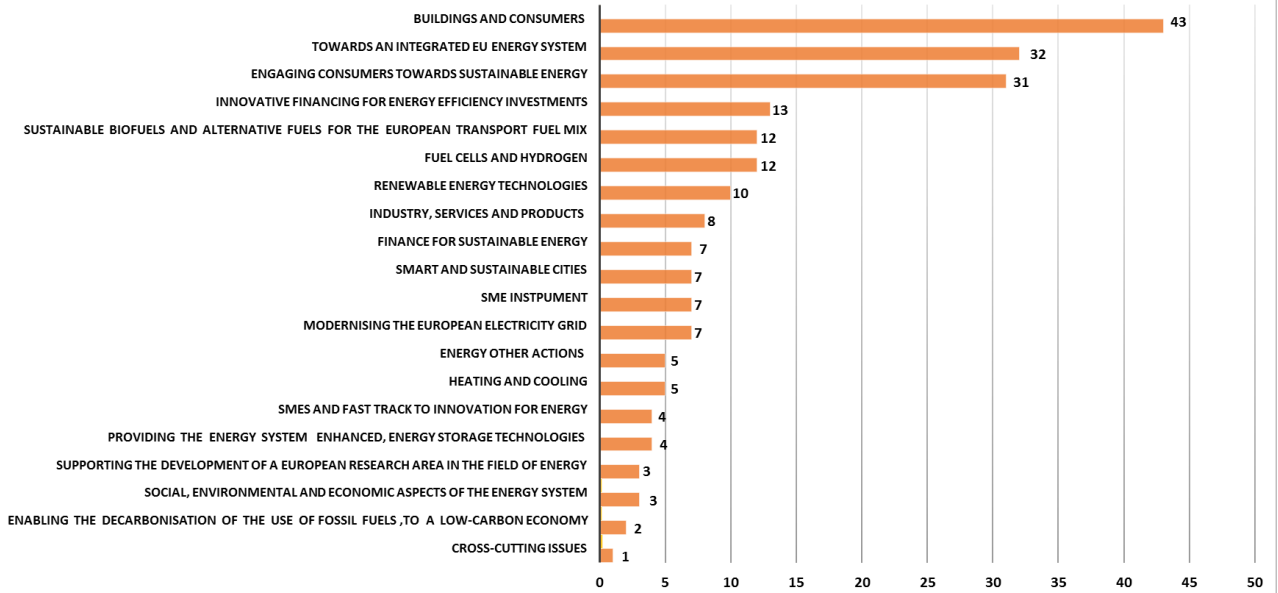
### Χρηματοδότηση ανα Περιφέρεια



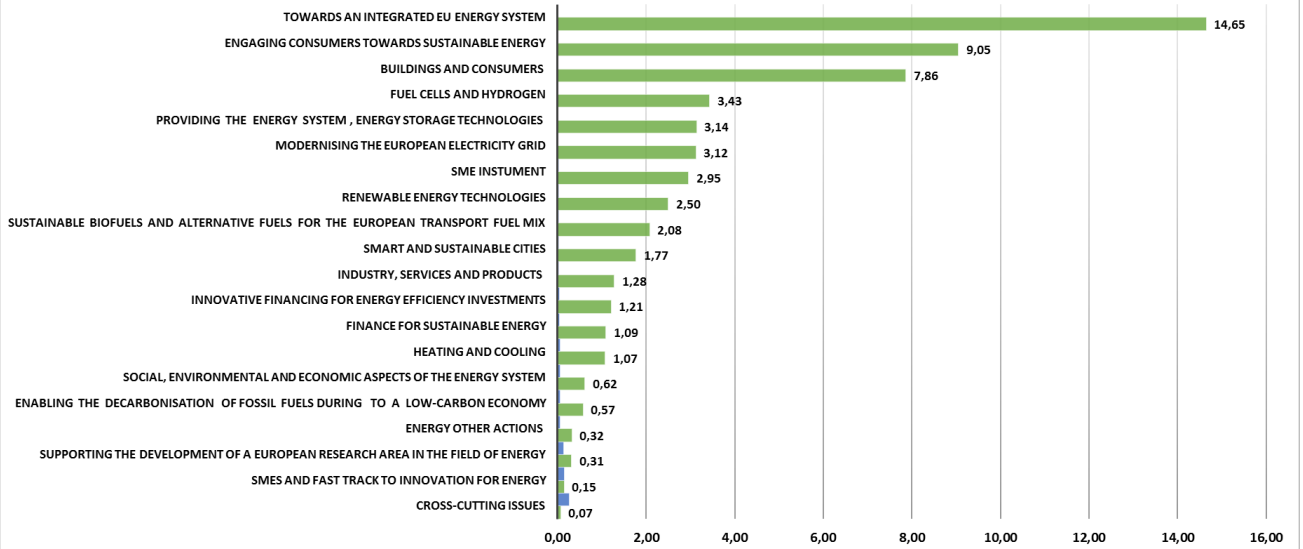
## Ελληνική συμμετοχή σε έργα ανά θεματικό πεδίο

Θεματικό Πεδίο	Αριθμός συμμετοχών σε έργα	% στο σύνολο των ελληνικών συμμετοχών	Εγκεκριμένη χρηματοδότηση ΕΕ	% στο σύνολο της χρηματοδότησης ελληνικών οργανισμών
Towards an integrated EU energy system	32	14,8%	€14.647.456	25,6%
Engaging consumers towards sustainable energy	31	14,4%	€9.053.144	15,8%
Buildings and consumers	43	19,9%	€7.863.523	13,7%
FUEL CELLS and HYDROGEN	12	5,6%	€3.434.948	6%
Providing the energy system with flexibility through enhanced energy storage technologies	4	1,9%	€3.136.081	5,5%
Modernising the European electricity grid	7	3,2%	€3.124.213	5,5%
SME Instrument	7	3,2%	€2.954.181	5,2%
Renewable energy technologies	10	4,6%	€2.500.838	4,4%
Sustainable biofuels and alternative fuels for the European transport fuel mix	12	5,6%	€2.075.179	3,6%
Smart and Sustainable Cities	7	3,2%	€1.773.000	3,1%
Industry, services and products	8	3,7%	€1.275.768	2,2%
Innovative financing for energy efficiency investments	13	6%	€1.208.560	2,1%
Finance for sustainable energy	7	3,2%	€1.090.755	1,9%
Heating and cooling	5	2,3%	€1.070.463	1,9%
Social, environmental and economic aspects of the energy system	3	1,4%	€615.837	1,1%
Enabling the decarbonisation of the use of fossil fuels during the transition to a low-carbon economy	2	0,9%	€572.500	1%
Energy other actions	5	2,3%	€313.278	0,5%
Supporting the development of a European research area in the field of energy	3	1,4%	€318.815	0,6%
SMEs and Fast track to Innovation for Energy	4	1,9%	€150.000	0,3%
Cross-cutting issues	1	0,5%	€71.688	0,1%

### Συμμετοχές ανά θεματικό πεδίο



### Χρηματοδότηση (εκατ ευρώ) ανα Θεματικό Πεδίο



## Ελληνικοί Οργανισμοί με τη μεγαλύτερη συμμετοχή

Όνομα οργανισμού	Τύπος	Αριθμός συμμετοχών σε έργα (& αριθμός συντονιστών)	% στο σύνολο των Ελληνικών συμμετοχών	Εγκεκριμένη Χρηματοδότηση ΕΕ	% στο σύνολο της χρηματοδότησης Ελληνικών οργανισμών
<b>ΕΘΝΙΚΟ ΚΕΝΤΡΟ ΕΡΕΥΝΑΣ ΚΑΙ ΤΕΧΝΟΛΟΓΙΚΗΣ ΑΝΑΠΤΥΞΗΣ</b>	Ερευνητικό κέντρο	22 (3)	10,2%	€10.699.891	18,7%
<b>ΙΝΣΤΙΤΟΥΤΟ ΣΥΣΤΗΜΑΤΩΝ ΕΠΙΚΟΙΝΩΝΙΑΣ ΚΑΙ ΥΠΟΛΟΓΙΣΤΩΝ</b>	ΑΕΙ	8	3,7%	€5.833.500	10,2%
<b>HYPERTECH</b>	Εταιρεία	9 (1)	4,2%	€4.255.413	7,4%
<b>ΚΕΝΤΡΟ ΑΝΑΝΕΩΣΙΜΩΝ ΠΗΓΩΝ ΕΝΕΡΓΕΙΑΣ</b>	Ερευνητικό κέντρο	24 (1)	11,1%	€3.511.331	6,1%
<b>ΕΜΠ</b>	ΑΕΙ	8 (2)	3,7%	€2.566.429	4,5%
<b>ΑΠΘ</b>	ΑΕΙ	5 (1)	2,3%	€2.151.284	3,8%
<b>ΕΛΒΙΟ Α.Ε - ΑΝΩΝΥΜΗ ΕΤΑΙΡΕΙΑ ΣΥΣΤΗΜΑΤΩΝ ΠΑΡΑΓΩΓΗΣ ΥΔΡΟΓΟΝΟΥ ΚΑΙ ΕΝΕΡΓΕΙΑΣ</b>	Εταιρεία	4 (2)	1,9%	€2.082.561	3,6%
<b>ΔΕΔΔΗΕ ΑΕ</b>	Εταιρεία	8	3,7%	€1.832.063	3,2%
<b>ΟΙΚΟΝΟΜΙΚΟ ΠΑΝΕΠΙΣΤΗΜΙΟ ΑΘΗΝΩΝ</b>	ΑΕΙ	5	2,3%	€1.671.750	2,9%
<b>BRITE HELLAS SA</b>	Εταιρεία	2 (2)	0,9%	€1.541.783	2,7%
<b>Α.Ε.Ι. Πειραιά Τ.Τ.</b>	ΑΕΙ	1 (1)	0,5%	€1.438.981	2,5%
<b>ΕΘΝΙΚΟ ΚΑΠΟΔΙΣΤΡΙΑΚΟ ΠΑΝΕΠΙΣΤΗΜΙΟ ΑΘΗΝΩΝ</b>	ΑΕΙ	7 (2)	3,2%	€1.174.473	2,1%
<b>EUNICE LABORATORIES AE</b>	Εταιρεία	1	0,5%	€1.043.350	1,8%
<b>INTRACOM SA TELECOM SOLUTIONS</b>	Εταιρεία	2 (1)	0,9%	€991.250	1,7%

## Μεθοδολογικό υπόμνημα

- **Αριθμός προτάσεων:** Τα στοιχεία αφορούν το πλήθος των επιλέξιμων προτάσεων.  
**Αριθμός συμμετοχών σε προτάσεις / έργα :** Αναφέρεται σε συμμετοχές και όχι σε μοναδικούς οργανισμούς. Για παράδειγμα, εάν ένας οργανισμός συμμετέχει σε δύο προτάσεις/ έργα, καταγράφεται δύο φορές.
- **Αριθμός οργανισμών σε προτάσεις / έργα:** Αναφέρεται σε μοναδικούς οργανισμούς.
- **Αιτούμενη / εγκεκριμένη χρηματοδότηση ΕΕ:** Αναφέρεται στο ποσό της κοινοτικής χρηματοδότησης και όχι στον συνολικό προϋπολογισμό. Η αιτούμενη χρηματοδότηση ΕΕ αναφέρεται στη χρηματοδότηση που ζητείται στις προτάσεις. Η εγκεκριμένη χρηματοδότηση αναφέρεται στα grant agreements στις περιπτώσεις που έχουν υπογραφεί κατά την ημερομηνία άντλησης των στοιχείων από την ecorda ή στη χρηματοδότηση που έχει εγκριθεί από την ΕΕ σε όσες περιπτώσεις δεν έχει ολοκληρωθεί η διαδικασία.
- **Τύπος οργανισμού:** Η κατηγοριοποίηση οργανισμών γίνεται σύμφωνα με τη βάση e-CORDA της Ευρωπαϊκής Επιτροπής.
- **Κατηγορία δράσης:** Η κατηγοριοποίηση των δράσεων γίνεται σύμφωνα με την τυπολογία των προκηρύξεων και τη βάση e-CORDA της Ευρωπαϊκής Επιτροπής.
- **Αριθμός συνεργασιών:** Ο αριθμός συνεργασιών αφορά τον συνολικό αριθμό συνεργασιών που καταγράφονται στα εγκεκριμένα έργα, όχι τον αριθμό μοναδικών οργανισμών που συνεργάζονται.
- **Υπολογίζονται τα ακόλουθα ποσοστά επιτυχίας:**
  - % επιτυχίας προτάσεων: αριθμός εγκεκριμένων έργων / αριθμός επιλέξιμων προτάσεων
  - % επιτυχίας συμμετεχόντων: αριθμός συμμετοχών σε έργα / αριθμός συμμετοχών σε προτάσεις
  - % επιτυχίας συντονιστών: αριθμός (Ελλήνων) συντονιστών σε έργα / αριθμός (Ελλήνων) συντονιστών σε προτάσεις
  - % επιτυχίας χρηματοδότησης ΕΕ: αιτούμενη χρηματοδότηση ΕΕ / εγκεκριμένη χρηματοδότηση ΕΕ
  - % συνολικής χρηματοδότησης: εγκεκριμένη χρηματοδότηση προς ελληνικούς φορείς / συνολικός προς διάθεση προϋπολογισμός
- **Οργανισμοί με τη μεγαλύτερη συμμετοχή:** Καταγράφονται οι ελληνικοί οργανισμοί με βάση την υψηλότερη εγκεκριμένη χρηματοδότηση ΕΕ .

# Οι δράσεις του ΕΚΤ ως Εθνικό Σημείο Επαφής στο πρόγραμμα Secure, Clean and Efficient Energy 2014 -2017

## Διοργάνωση 9 Ημερίδων / Συμμετοχή σε 5 Εκδηλώσεις

Ημερίδα ενημέρωσης για το Πρόγραμμα Εργασίας Ασφαλής, Καθαρή και Αποδοτική Ενέργεια του έτους 2014	Ιανουάριος 2014	Αθήνα
Ημερίδα ενημέρωσης για τον Ορίζοντα 2020 – Παρουσίαση του προγράμματος εργασίας Ασφαλής, Καθαρή και Αποδοτική Ενέργεια	Φεβρουάριος 2014	Βόλος
Ημερίδα ενημέρωσης για τον Ορίζοντα 2020	Μάιος 2014	Πάτρα
Διεθνές συνέδριο - Παρουσίαση του προγράμματος εργασίας Ασφαλής, Καθαρή και Αποδοτική Ενέργεια	Ιούνιος 2014	Αθήνα
Εκπαιδευτικό σεμινάριο - Παρουσίαση του προγράμματος εργασίας Ασφαλής, Καθαρή και Αποδοτική Ενέργεια	Δεκέμβριος 2014	Αθήνα
Ενημερωτική Ημερίδα για την Ενέργεια και το Περιβάλλον στον Ορίζοντα 2020	Ιανουάριος 2015	Αθήνα
Χρηματοδότηση για Καινοτομία και Επιχειρηματικότητα	Σεπτέμβριος 2015	Θεσσαλονίκη (ΔΕΘ)
ΟΡΙΖΟΝΤΑΣ 2020: Οι προκηρύξεις για Ε&ΤΑ το 2016-2017	Σεπτέμβριος 2015	Θεσσαλονίκη
Ενημερωτική Ημερίδα για την Ενέργεια στον Ορίζοντα 2020	Οκτώβριος 2015	Αθήνα
Συμμετοχή στην Ημερίδα «ΕΥΡΩΠΑΪΚΑ ΠΡΟΓΡΑΜΜΑΤΑ ΚΑΙ ΓΕΩΕΠΙΣΤΗΜΕΣ»	Μάρτιος 2016	Αθήνα
Χρηματοδοτικές και επιχειρηματικές ευκαιρίες στους τομείς της ενέργειας και του περιβάλλοντος: 1η Διεθνής Έκθεση Verde Tec MEC	Μάρτιος 2017	Αθήνα
Συμμετοχή στην εκδήλωση για την Παγκόσμια Ημέρα Προτύπων «Πρότυπα για Βιώσιμες και Έξυπνες πόλεις»	Οκτώβριος 2017	Αθήνα
Συμμετοχή στην εκδήλωση Green EnGreen Energy Investments 2nd Forum PROMITHEASNET	Οκτώβριος 2017	Αθήνα
Ενημερωτική Ημερίδα για την Ενέργεια στον Ορίζοντα 2020	Ιανουάριος 2018	Αθήνα



# Οι δράσεις του ΕΚΤ ως Εθνικό Σημείο Επαφής στο πρόγραμμα Secure, Clean and Efficient Energy 2014 - 2017

## 14 Brokerage Events & Επιχειρηματικές αποστολές

Συν-διοργάνωση αποστολής για αναζήτηση ερευνητικής συνεργασίας στο εξωτερικό	Δεκέμβριος 2013	Βρυξέλλες, Βέλγιο
Διοργάνωση αποστολής για αναζήτηση ερευνητικής συνεργασίας στο εξωτερικό	Νοέμβριος 2014	Ντίσελντορφ, Γερμανία
Green Ventures on the occasion of the terraTec/enertec fairs on environmental and energy technologies and services, respectively.	Ιανουάριος 2015	Λειψία, Γερμανία
Let's connect: business & innovation - Biomass and Energy Efficiency in Buildings Brokerage Event	Φεβρουάριος 2015	Βελς, Αυστρία
Resource 2015 at ExCel - Recycling, Logistics, Waste to Energy & Energy Efficiency	Μάρτιος 2015	Λονδίνο , Αγγλία
Ecobuild Matchmaking 2015	Μάρτιος 2015	Λονδίνο, Αγγλία
HANNOVER MESSE 2015: Technology Cooperation Days SMART FACTORIES & INDUSTRIAL MANUFACTURING	Απρίλιος 2015	Ανόβερο, Γερμανία
E <sup>2</sup> Tech4Cities - Energy & Efficiency Technologies for Cities Brokerage event 2015	Σεπτέμβριος 2015	Βρυξέλλες, Βέλγιο
Energy Company Mission to Greece	Οκτώβριος 2015	Αθήνα
E <sup>2</sup> Tech4Cities - Energy & Efficiency Technologies for Cities Brokerage event 2016	Ιούνιος 2016	Βρυξέλλες, Βέλγιο
Wind Energy Match 2016	Σεπτέμβριος 2016	Αμβούργο, Γερμανία
Σεμινάριο για τις ΤΠΕ και τις έξυπνες πόλεις στον Ορίζοντα 2020	Νοέμβριος 2016	ΕΜΠ/ΑΘΗΝΑ
B2B Επιχειρηματικές συναντήσεις Brokerage Event in the field of Energy Technologies	Οκτώβριος 2017	Βρυξέλλες, Βέλγιο
E <sup>2</sup> Tech4CitiesE <sup>2</sup> Tech4Cities - Energy & Efficiency Technologies for Cities Brokerage event 2017	Ιούνιος 2017	Βρυξέλλες, Βέλγιο









# Ειδικές Εκδόσεις

**1/** Έκδοση για τη συμμετοχή της Ελλάδας στο πρόγραμμα ΕΝΕΡΓΕΙΑ του 7ου Π.Π.

**2/** Energy 2014: Η ελληνική συμμετοχή στο Πρόγραμμα Secure, Clean and Efficient Energy – Ορίζοντας 2020

**3/** Energy 2015: Η ελληνική συμμετοχή στο Πρόγραμμα Secure, Clean and Efficient Energy – Ορίζοντας 2020

**4/** Energy 2014-2016, Η ελληνική συμμετοχή στο Πρόγραμμα "Secure, Clean and Efficient Energy", Ορίζοντας 2020, Προγράμματα Εργασίας 2014-2016



Online διάθεση: [metrics.ekt.gr](http://metrics.ekt.gr)

# ΕΘΝΙΚΟ ΚΕΝΤΡΟ ΤΕΚΜΗΡΙΩΣΗΣ ΕΘΝΙΚΟ ΣΗΜΕΙΟ ΕΠΑΦΗΣ ΓΙΑ ΤΟ ΠΡΟΓΡΑΜΜΑ ΟΡΙΖΟΝΤΑΣ 2020

Το Εθνικό Κέντρο Τεκμηρίωσης (ΕΚΤ) υποστηρίζει ως Εθνικό Σημείο Επαφής (National Contact Point) την ελληνική ακαδημαϊκή, ερευνητική και επιχειρηματική κοινότητα στους ακόλουθους τομείς του προγράμματος "Ορίζοντας 2020".

## Επιστημονική Αριστεία

- Ευρωπαϊκό Συμβούλιο Έρευνας (ERC)
- Μελλοντικές και αναδυόμενες τεχνολογίες (FET)
- Ερευνητικές Υποδομές
- Δράσεις "Marie Skłodowska-Curie"

## Βιομηχανική Υπεροχή

- Πρόσβαση σε κεφάλαια κινδύνου
- Τεχνολογίες Πληροφορίας και Επικοινωνιών (ICT)

## Κοινωνικές Προκλήσεις

- Ασφαλής, καθαρή και αποδοτική ενέργεια
- Η Ευρώπη σε έναν μεταβαλλόμενο κόσμο:  
Πολυδεκτικές, καινοτόμες και στοχαστικές κοινωνίες

## Οριζόντια Προγράμματα

- Έρευνα για πυρηνική ενέργεια στο πλαίσιο της συνθήκης Euratom
- Η επιστήμη στην κοινωνία και μαζί με την κοινωνία



Περισσότερες πληροφορίες:  
[www.ekt.gr/horizon2020](http://www.ekt.gr/horizon2020)